



ФЕДЕРАЛЬНАЯ СЛУЖБА
ГОСУДАРСТВЕННОЙ СТАТИСТИКИ

Оперативные данные об обороте розничной торговли в Ямало-Ненецком автономном округе



за январь-декабрь 2021 года



ФЕДЕРАЛЬНАЯ СЛУЖБА
ГОСУДАРСТВЕННОЙ СТАТИСТИКИ

Оперативные данные об обороте розничной торговли

в Ямало-Ненецком автономном округе

за январь-декабрь 2021

01

ОБОРОТ РОЗНИЧНОЙ ТОРГОВЛИ

02

ОБОРОТ РОЗНИЧНОЙ ТОРГОВЛИ ПИЩЕВЫМИ
ПРОДУКТАМИ, ВКЛЮЧАЯ НАПИТКИ, И ТАБАЧНЫМИ
ИЗДЕЛИЯМИ

03

ОБОРОТ РОЗНИЧНОЙ ТОРГОВЛИ
НЕПРОДОВОЛЬСТВЕННЫМИ ТОВАРАМИ





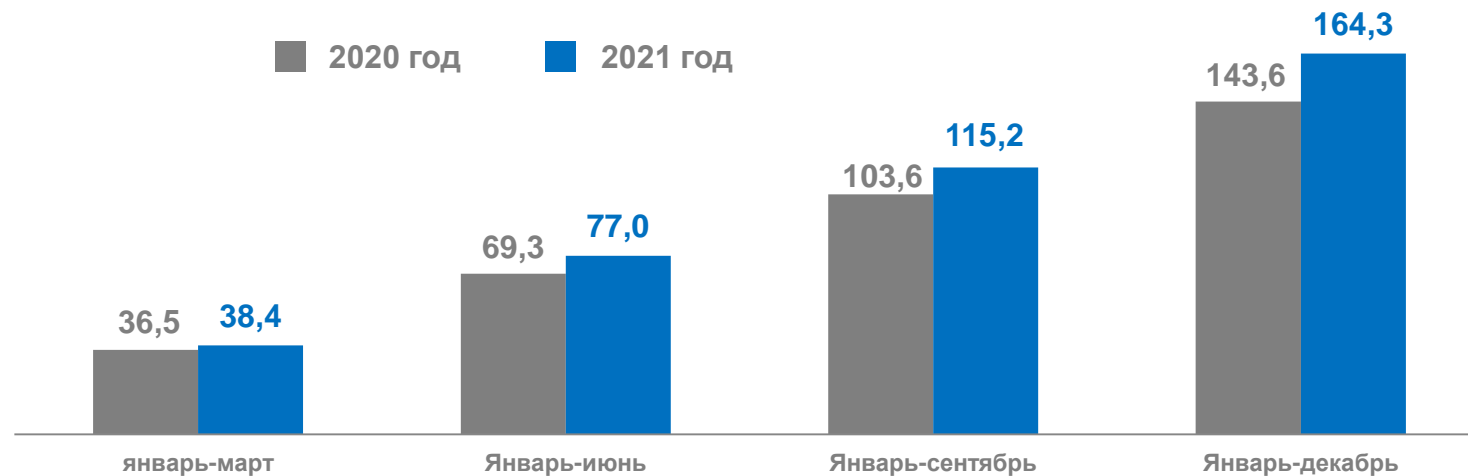
ОБОРОТ РОЗНИЧНОЙ ТОРГОВЛИ

в январе-декабре 2021г.



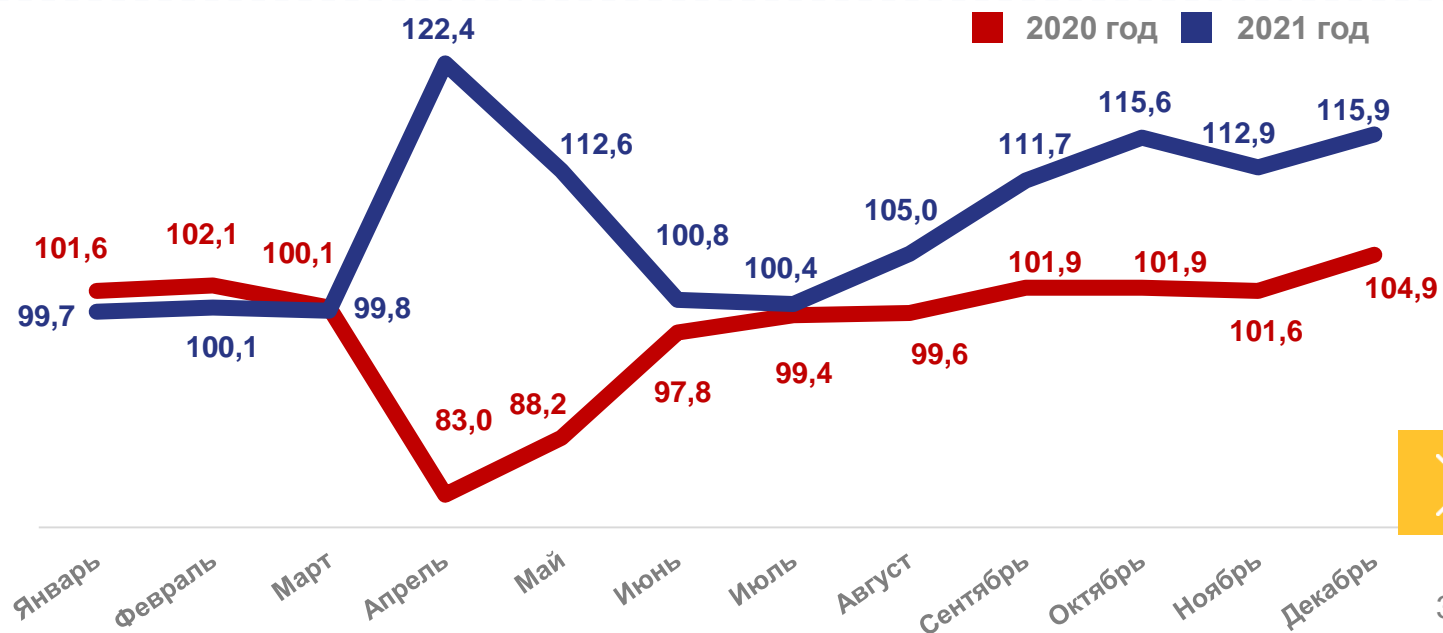
164,3

Оборот розничной торговли,
млрд рублей



108,2

Индекс физического объема оборота
розничной торговли,
в % к соответствующему периоду
предыдущего года





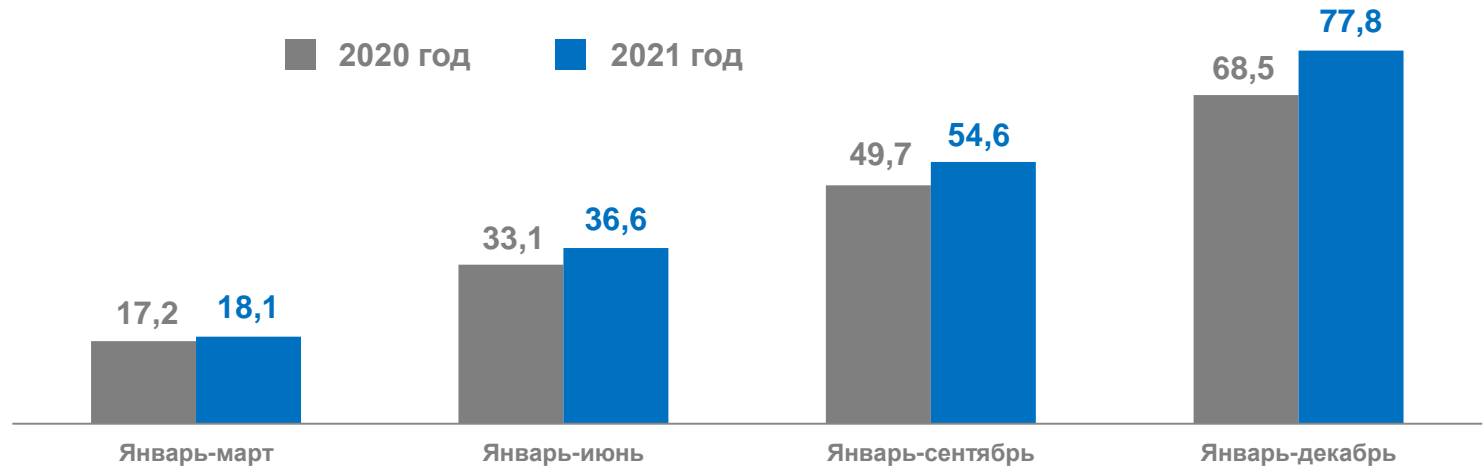
ОБОРОТ РОЗНИЧНОЙ ТОРГОВЛИ ПИЩЕВЫМИ ПРОДУКТАМИ, ВКЛЮЧАЯ НАПИТКИ, И ТАБАЧНЫМИ ИЗДЕЛИЯМИ

в январе-декабре 2021г.



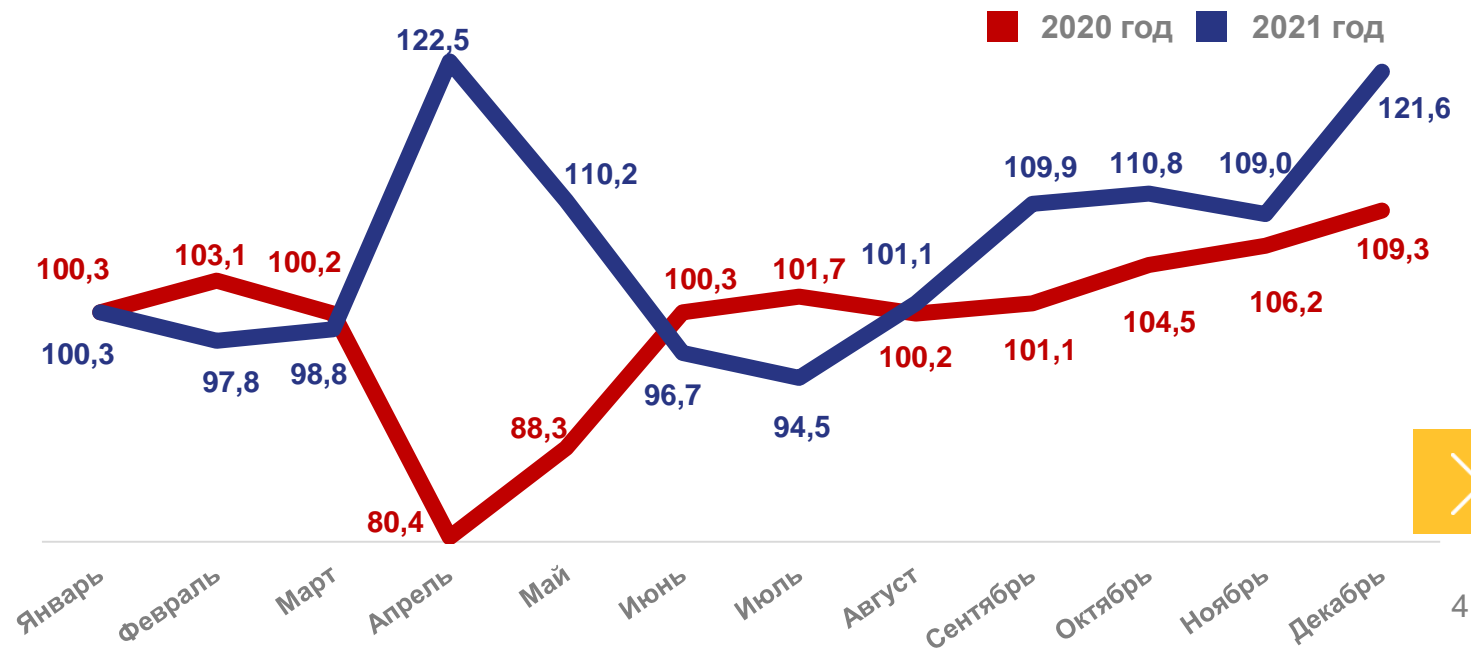
77,8

Оборот розничной торговли пищевыми продуктами, включая напитки, и табачными изделиями, млрд рублей



106,3

Индекс физического объема оборота розничной торговли пищевыми продуктами, включая напитки, и табачными изделиями, в % к соответствующему периоду предыдущего года





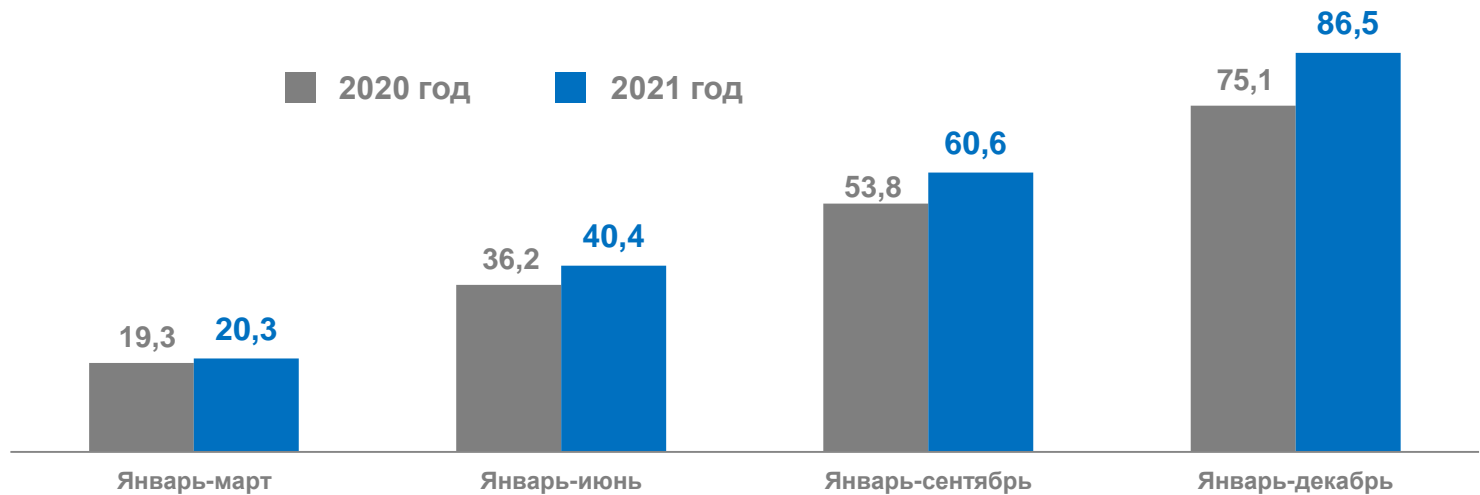
ОБОРОТ РОЗНИЧНОЙ ТОРГОВЛИ НЕПРОДОВОЛЬСТВЕННЫМИ ТОВАРАМИ

в январе-декабре 2021г.



86,5

Оборот розничной торговли непродовольственными товарами, млрд рублей



109,9

Индекс физического объема оборота розничной торговли непродовольственными товарами, в % к соответствующему периоду предыдущего года

